


Ruhacímke mosási jelek, mosási jelek jelentése: a mosási jelek dekódolása képekkel

Sokan jártunk már úgy, hogy hiába nézegettük a ruhacímke mosási jelek listáját, nem tudtuk megfejteni, mit kellene tennünk, hiába voltak az utasítások feltüntetve. Idegen mosási jelek voltak rajta? A mosási jelek jelentése nem volt egyértelmű, összekeverhető volt más mosási jelek megjelenésével? Netán minden angolul volt? Cikkünkben eláruljuk, hogy mi a mosási jelek jelentése, hogyan történik a mosási jelek dekódolása egyszerűen és érthetően, képekkel, mi a mosási útmutató jelek magyar jelentése.



Mosási jelek

A mosási jelek megkülönböztetése

A mosási jelek listájában nem csak mosási útmutatást, hanem a ruhanemű szárítási, vasalási és fehérítési útmutatóját is megtaláljuk. A különböző ruhacímke mosási jelek megkülönböztetése közben legegyszerűbben a jelek alakja alapján tájékozódhatunk: a vályú formájú mosási jelek utalnak a ruha mosására; a négyszögletesek a szárításra, a kör alakú ikonok a tisztításra, a háromszög alakú mosási jelek a fehérítésre, a vasaló formájú jelek pedig természetesen a textília vasalására.

Alaputasítások



Kézi és gépi mosás

Mosási jelek: alaputasítások

A mosási jelek közt mindenképp először keressük meg a képen ábrázolt ikonok egyikét: ha a mosási jelek közt azt látjuk, hogy a ruha esetében kézi mosás szükséges, az azt jelenti, hogy egy kényesebb anyaggal van dolgunk, ami finom bánásmódot igényel. Elvégezhetjük a mosást gyengéden kézzel, egy kevés öblítővel, de betehetjük a mosógépbe is, ha van rövid, kímélő programunk, ami a kényes ruháknak szól.

A mosógépi mosás hőfokmeghatározása



A mosógépi mosás jelei

A gépi mosási jelek jelentése

Ha már tudjuk, hogy a vályút formázó, nyitott trapézra hasonlító jelek a gépi mosási jelek, könnyű dolgunk van; a gépi mosási útmutató jelek jelentése a következő:

- gépi mosás
- hideg vizes mosás
- meleg vizes mosás nagyon meleg /forró vizes mosás
- 30°-os mosás
- 40°-os mosás
- 50°-os mosás

A mosási útmutató jelek közt bármilyen °-os jelölés az ideális mosási hőmérsékletet jelöli, ami fölé nem ajánlott mennünk, különben a ruhaneműk károsodhatnak.

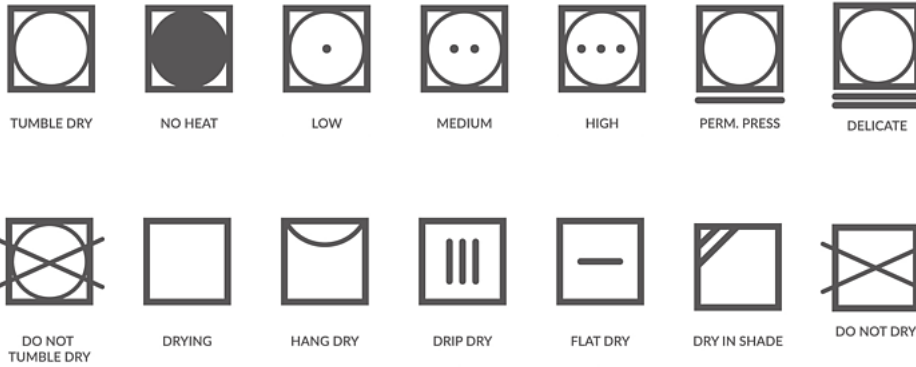
A mosógépi mosás útmutatásai



Gépi mosási jelek

- normál mosás
- odafigyelést igénylő mosás
- speciális odafigyelést igénylő mosás
- nem mosható
- maximum 60°-on mosható
- maximum 70°-on mosható
- maximum 95°-on mosható

Szárítási jelek



Szárítási jelek

Négyzet alakú mosási jelek: a szárítás jelei

A gépi szárítás sokkal praktikusabb módja a ruhákban lévő nedvesség eltávolításának, mint a ruhaszárítóra való kitergetésének. Nézzük, mit jelentenek a szárítási útmutató jelek, melyik ajánlja a gépi szárítást, melyik a hagyományos teregetést!

- gépi szárítás
- gépi szárítás hő nélkül
- alacsony fokozatú gépi szárítás
- közepes fokozatú gépi szárítás
- magas fokozatú gépi szárítás
- normál igényű ruha szárítása
- odafigyelést igénylő ruha szárítása
- tilos a centrifugázás, gépi szárítás
- sima szárítás
- akasztva szárítás
- csöpögtetve szárítás
- fektetve szárítás
- árnyékban szárítás
- ne szárítsuk

Tisztítási jelek




Tisztítási jelek

A kör alakú mosási jelek jelentése: tisztítási jelek

- speciális alakú jel, jelentése: tilos kicsavarni
- száraz tisztítás
- tilos a száraz tisztítás, vegyi tisztítás
- bármilyen oldószer használható
- bármilyen oldószer, kivéve (felsorolt anyagok)
- kőolaj alapú oldószerek megengedettek

Fehérités és vasalás



Egyéb mosási jelek

Egyéb mosási útmutató jelek: fehérités, vasalás

- fehérités
- tilos a fehérités
- nem-klóralapú fehérités
- klóralapú fehérités megengedett
- ne gőzöljük
- alacsony fokozatú vasalás
- normál fokozatú vasalás
- magas fokozatú vasalás
- tilos a vasalás
- vasalás

Mosási útmutató jelek, a mosási jelek dekódolása: ezek a leggyakoribb mosás jelek; mutatjuk, mi a ruhacímke mosási jelek jelentése, mit jelentenek a mosási jelek magyarul.